

ATTESTATO DI INTERVENTO

Pag. 1 / 1

DATA INTERVENTO 24/03/2015	Richiesta d'offerta	Ordine	CLIENTE GENERALI
-------------------------------	---------------------	--------	---------------------

Località SALERNO Ubicazione VIA SANTI MARTIRI PALERMITANI 94

Descrizione opere da realizzare : SOPRALLUCI

PRESENTI

Società	Nominativo	Funzione
GIUDICE S.r.l.	ARRICHIELLO	OP1
GIUDICE S.r.l.	DI PIETRO	✓

STATO DEI LUOGHI

L'IMPIANTO PUBBLICITARIO E' LUMINOSO? SI NO


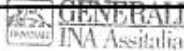

L'IMPIANTO PUBBLICITARIO ESISTENTE E' COSTITUITO DA:

TARGA LETTERE SCATOLATE CASSONETTO FILO NEON _____

TIPOLOGIA DI INTERVENTO

MATERIALI FORNITI:

LA GIUDICE S. r.l. declina ogni responsabilità riguardo l'idoneità dell'impianto elettrico preesistente sul quale verrà allacciato l'impianto pubblicitario.

FIRMA OPERATORE GIUDICE S.r.l. 	TIMBRO E FIRMA AGENZIA  Agenzia Generale di 2° grado Gli Agenti Generali 
---	--

RELAZIONE DI SOPRALLUOGO

Pag. 1/1

Cliente GENERALI	Località SALERNO	Ubicazione (Via, Piazza, etc) VIA SANTI MARTIRI SALERNO
----------------------------	----------------------------	---

Identificazione area d'intervento

RIPORTARE IN QUESTA PAGINA: QUANTITATIVO, TIPOLOGIA ED UBICAZIONE DELLE INSEGNE GRADITE DALL'AGENTE.

SUL CORSO U. EMANUELE N. 1 INSEGNA MONOFACCIALE DA cm 80X95H
 + N. 9 VETROFANIE cm 40X15H LUCE VETRO cm 44X196

SU VIA SANTI MARTIRI SALERMITANI N. 4 INSEGNE MONO DA cm 80X95H
 + N. 14 VETROFANIE DA cm 40X15H

SUL CORSO GIUSEPPE GARIBOLDI N. 2 MONOFACCIALE DA cm 80X95H
 + N. 4 VETROFANIE DA cm 40X15H

+ N. 4 VETROFANIE DA cm 40X15H INTERNO PARCO

+ INTERNO AGENZIA N. 1 INSEGNA SU PANNELLO DI ALLUMINIO SILVER
 TRAFORATO CON LETTURA A RICIEVO DA 1 cm MIS. PANNELLO ACT cm 961,5
 LARGHEZZA cm 173 CON PIEGHE BLU CENTIMETRI 1254 FUORI SPAZIO 1254
 DEX DENTRO SPAZIO SCRITTA TOTALE 130X35H

+ N. 1 TARGA FUORI PORTA IN PLEX DA MIS. MIS. 41X41 DISTANZIATA
 1 cm. PARE FORI SUL MOBIO

N. 1 INSEGNA SOLO ORACCIOLA IN DITTORE RETROILLUMINATA DA
 cm 104X63 FUORI PORTA

+ N. 1 TARGA FUORI PALAZZO IN OTTONE cm 31,8X21,8 BOL BIANCO

ELEMENTI E MISURE DA RILEVARE:

Pareti, vetrine, portici, porte, finestre, balconi, marciapiedi e altri elementi della facciata.

Segnalare il nome delle vie, la larghezza della carreggiata (in caso di insegne sporgenti) ed il n° civico relativo alle facciate.

M

RELAZIONE DI SOPRALLUOGO

INA ASSITALIA

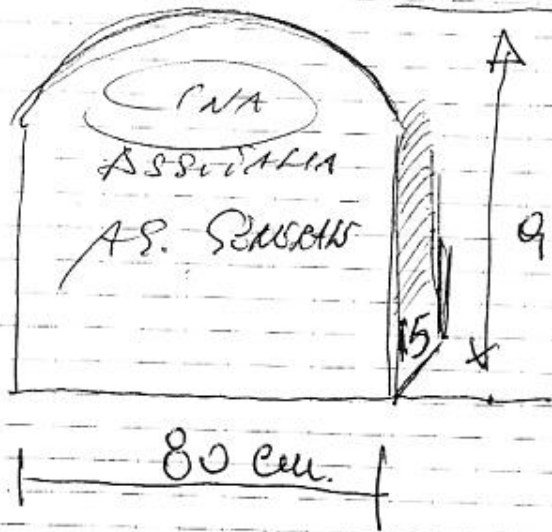
Località

SALERNO

Pag. 1/...

Ubicazione (Via, Piazza, etc)

TIPOLOGIA INSEGNA ESISTENTE



MONO IN PLEXIGLASS


95 cm

N° 7 INSEGNE

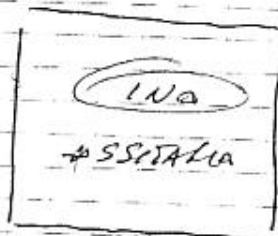
ISTAL. A BALCONE

80 cm

INGRESSO AGENZIA




PANNELLO IN ALLUMINIO
COLOR SILVER TRAFORATO
CON LETTERE A RILIEVO A
MASELLO TRASP. DA 2 cm



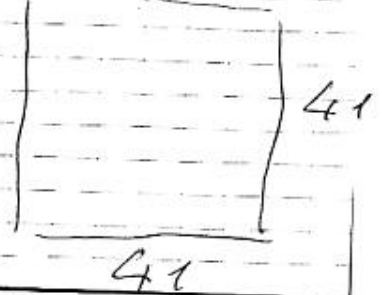
TARSA IN PLEX 4 cm
TRASP. CON DISTANZIATORI
(INTERNO AGENZIA)

INGRESSO (SUL PIANEROTTOLO)



INSEGNA LUMINOSA IN ORO
LUCERIFLESSA BRONZA
SPESORE 5 cm DISTANZIATA
DAL PANNELLO 3 cm

TARSA IN PLEX
DA 4 cm



ELEMENTI E MISURE DA RILEVARE:

Pareti, vetrine, portici, porte, profondità vano porta e finestra, eventuali sbalzi, cornici ed imbugnati, balconi, marciapiedi e altri elementi della facciata. Segnalare il nome delle vie, la larghezza della carreggiata ed il n° civico relativo alle facciate.

RELAZIONE DI SOPRALLUOGO

INA ASSITALIA

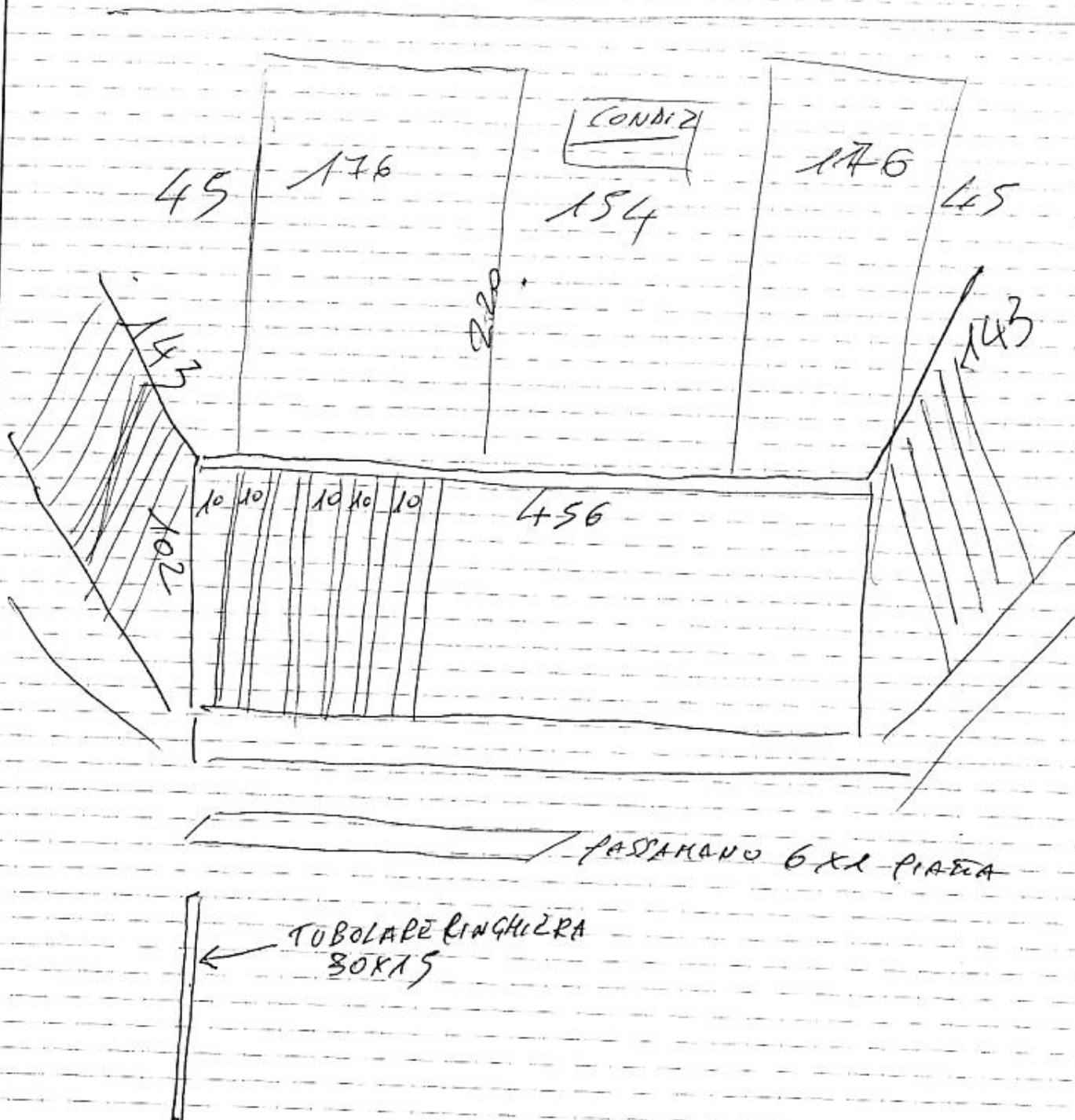
Località

SALERNO

Pag. ...

Ubicazione (Via, Piazza, etc)

RILIEVO GRAFICO DELLO STATO DI FATTO



ELEMENTI E MISURE DA RILEVARE:

Pareti, vetrine, portici, porte, profondità vano porta e finestra, eventuali sbalzi, cornici ed imbugnati, balconi, marciapiedi e altri elementi della facciata. Segnalare il nome delle vie, la larghezza della carreggiata ed il n° civico relativo alle facciate.